


HG

sanita



PĚNOVÝ ČISTIČ VODNÍHO KAMENE PENOVÝ ČISTIČ VODNÍHO KAMENĚ

3X silnější! silnější!



• mimořádně silný
• odstraňuje velmi odolné usazeniny
vodního kamene důkladně a rychle

• výjimečně účinný
• odstraňuje odolný vodní kameň
ľahko, dôkladne a rýchlo

500 ml e



HG pěnový čistič vodního kamene

Sanitární vybavení je denně vystaveno působení vodního kamene. Neboť tam, kam se dostane voda, je i vodní kámen. A tento vodní kámen se sebou zanechává matný povlak, například ve sprchových koutcích, na plastových vanách, umyvadlech, vodovodních bateriích, kuchyňských deskách a toaletách. A k tomu slouží HG "pěnový čistič vodního kamene"! Avšak někdy je nános vodního kamene silnější, než by se dalo očekávat. Proto vyvinuli HG "pěnový čistič vodního kamene 3x silnější"! Tato extrémně účinná 3x silnější formule zaručuje odstranění velkých nánosů vodního kamene snadno, důkladně a rychle. Výsledkem je zářivý lesk.

Použití: Stlaďte trysku na přední straně a otočte o čtvrtinu. V případě, že láhev byla použita již dříve, mohou se v rozstříkacím otvoru nacházet zbytky tekutiny, což může negativně ovlivnit jeho funkčnost při dalším použití. Proto doporučujeme, abyste před dalším použitím rozstříkací otvor vždy dobře vypláchli vodou z kohoutku naplněným přes větrací otvor na straně pěnové trysky. Poté připravok opláchněte vodou nebo setřete vlhkým hadříkem. Pokud bude obtížné vodní kámen odstranit, nechte přípravok déle působit 5 minut a nenechte jej zaschnout. Toto opětovně opakujte dle potřeby. Po použití otočte trysku o čtvrtinu zpět (zajištěná pozice). Pravidelnou údržbou přípravok HG "pěnový čistič vodního kamene" můžete předcházet tvorbě kamene ve vaše sprcha, toaleta či kuchyňská linka budou vždy zářivě čisté.


Pozor: Láhev připravujte a skladujte ve vzpriamené poloze. Kromě standardních stříbrných sanitárních výrobků (vyrobených z chromu) jsou dnes na trhu i sanitární výrobky v jiných barevných provedeních, které nejsou odolné vůči kyselinám. Před použitím tohoto výrobku si ověřte, pokyny výrobce pro údržbu sanitárních zařízení. Přípravok HG "čistič vodního kamene" nepoužívejte na přírodní vápenné kamenný (např. mramor) a nekovyisolovzdorné povrchy. Po nastříkání přípravku na usazený vodní kámen doporučujeme použít sanitární houbu, nejlépe HG "sanitární houbu". Pro emalové vany použijte přípravok HG "profesionální odstraňovač vodního kamene" v roztku 1:10 s vodou. Obal odevzdávejte ve sběrné nebezpečného odpadu! Lékařský personál může požádat o více informací o produktu na telefonním čísle +31 (0)36 54 94 777 * Informační leták pro uživatele je dostupný na www.HG.eu

Biodegradable according to regulation 648/2004/EC

Obi. číslo výrobku: 605050127
05605001105027 2107



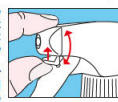
CZ: NEBEZPEČÍ H302: Zdraví škodlivý při požití. **H314:** Způsobuje těžké poleptání kůže a poškození očí. **P101 -** Je-li nutná lékařská pomoc, mějte po ruce obal nebo štítek výrobku. **P102:** Uchovávejte mimo dosah dětí. **P270:** Při používání výrobku nejezte, nepijte ani neřete. **P280:** Používejte ochranné rukavice a ochranné brýle. **P303+P361+P533 -** Při STYKU S KŮŽÍ (nebo s vlasy): Veškeré kontaminované části oděvu okamžitě svlékněte. Opláchněte kůži vodou (nebo osprchuje). **P305+P351+P338 -** Při ZASAŽENÍ OČÍ: Několik minut vypláchněte vodou. Vyjměte kontaktní čočky, jsou-li nasazeny a pokud je lze vyjmout snadno. Pokračujte ve vyplachování. **P501:** Odstraňte obsah a obal v souladu se všemi místními, regionálními, národními a mezinárodními nařízeními. **Obsahuje kyselou fosforovou kyselinu EINECS: 231-633-2; NEBEZPEČENÍ H360D3 -** **H302:** Škodlivý při požití. **H314:** Spůsobuje vážné poleptání kůže a poškození očí. **P101 -** A je potřeba lékařská pomoc, majte k dispozici obal nebo etiketu výrobku. **P102:** Uchovávejte mimo dosah dětí. **P270 -** Při používání výrobku nejezte, nepijte ani neřete. **P280:** Používejte ochranné rukavice a ochranné brýle. **P303+P361+P533 -** Při STYKU S KŮŽÍ (nebo s vlasy): Vyložte všechny kontaminované části oděvu (jakože sprchuje). **P305+P351+P338 -** PO ZASAŽENÍ OČÍ: Několik minut ich opatrně vypláchněte vodou. Ak použivate kontaktné čočky a ak je to možné, odstráňte ich. Pokračujte vo vyplachování. **P501 -** Zneškodnite obsah a obal v súlade s miestnymi, oblasťmi, národnými a mezinárodnými predpismi. **Obsahuje:** kyselina fosforová aktívne látky 5-15% **parfémy/parfém**



relief

HG penový čistič vodního kamene

Sanitárne zariadenia sú denne vystavené pôsobeniu vodného kameňa. Pretože tam, kam sa dostane voda, vzniká aj vodný kameň. Tento vodný kameň zanecháva matný povlak, napríklad v sprchových kútoch, na plastových vaniach, umyvadlách, vodovodných batériách, kuchynských doskách a toaletách. A na to slúži HG "penový čistič vodného kameňa"! Nikedy je však nános vodného kameňa odolnejší, než by ste čakali. Špeciálne pre tieto prípady bol vyvinutý HG "penový čistič vodného kameňa 3x silnejší"! Táto výnimočne účinná 3x silnejšia formula zaručuje odstránenie veľmi silných nánosov vodného kameňa ľahko, dôkladne a rýchlo. Výsledkom je zářivý lesk.



Použití: Stlaďte trysku na prednej (lewej) strane a otočte ju o štvrtinu. Ak ste flášu už použili, môžu v tryske zostať zvyšky tekutiny, následkom čoho môže mať tryska pri opätovnom použití zhoršenú funkčnosť. Odporúčame vám pri opätovnom použití trysku najskôr dobre opláchnuť pod horúcou vodou. Na vypláchnutie otvoru použite vodu z kohoutku naplněným přes větrací otvor na boční straně penové trysky. Potom pripravok opláchněte vodou alebo utřite vlhkou handrou. Pokud bude obtížné odstranit vodní kámen, nechte přípravok déle působit 5 minut a nemesňte ho nechat zaschnout. Ošetření opakujte podle potřeby. Po použití otočte trysku o štvrtinu späť (zariadená pozícia). Pravidelnou údržbou pripravok HG "penový čistič vodného kameňa" môžete predcházet tvorbe kamene a vaša sprcha, toaleta či kuchynská linka budú vždy zářivo čisté.

Pozor: Flášu pripravujte a skladujte vo vzpriamené polohe. Okrem známych sanitárných zariadení striebornej farby (vyrobených z chromu) existujú aj sanitárne zariadenia iných farieb, ktoré nie sú odolné voči pôsobeniu kyselín. Pred použitím tohoto výrobku si overte, pokyny výrobce pro údržbu sanitárních zariadení. Přípravok HG "penový čistič vodného kameňa" nepoužívejte na přírodní vápenný kamenný (např. mramor) a nekovyisolovzdorné povrchy. Po nastříkání přípravku na usazený vodní kámen doporučujeme použít sanitární spongu, nejlépe HG "sanitární spongu". Na emalové vany použijte přípravok HG "profesionální odstraňovač vodného kameňa" zriedený 1:10 s vodou. Obal odevzdávajte v zbernej nebezpečného odpadu! Lékařský personál může požádat o více informací o produktu na telefonním čísle +31 (0)36 54 94 777 * Informační leták pro uživatele dostupný na www.HG.eu

Výrobce: HG International b.v. Damsluisweg 70, 1332 EJ Almere, Nizozemí. Tel: +31 (0)36 5494700, www.HG.eu
První distributor CZ: MOTIP DUPIL s.r.o., Popelky, 684 41 Troubsko, Česká republika
Tel: (+420) 547 424 700 IČO: 60740591
Prvý distributor SK: Motip Dupil Slovakia s.r.o., Kovačská 1A, 040 15 Košice, Slovenská republika, Tel.: (+421) 55 7288551-3 IČO: 36177831